

CD 011110-0




POLITEJO
WWW.POLITEJO.COM

PVC

POLICLORETO DE VINILO

TABELA DE PREÇOS



POLITEJO

T +351 263 400 080 | F +351 263 401 281
E. N. 3, KM 16 | CASAIS DA LAGOA | AP. 41
2054-909 AZAMBUJA | PORTUGAL

TABELA 01/2008
2008.02.01

EN1452

TABELA DE TUBOS E ACESSÓRIOS DE PVC RÍGIDO (SÉRIE HIDROPRESS) PARA ABASTECIMENTO DE ÁGUAS SOB PRESSÃO

BOCA OR



Ø mm	EUROS / METRO		
	6 kg/cm ²	10 kg/cm ²	16 kg/cm ²
32	0,00	0,00	0,00
40	0,00	0,00	0,00
50	0,00	0,00	0,00
63	2,50	2,73	4,27
75	2,95	3,91	6,02
90	3,75	5,59	8,64
110	4,23	6,75	10,57
125	5,52	8,68	13,48
140	6,91	10,95	16,91
160	8,95	14,34	22,07
180	0,00	0,00	0,00
200	13,66	22,11	34,41
250	21,64	34,41	53,43
315	33,61	54,61	84,95
400	61,07	99,95	162,77
500	95,77	155,82	278,59
630	173,68	284,09	0,00
710	238,64	381,82	0,00
800	297,73	484,09	0,00

BOCA AL



Ø mm	EUROS / METRO		
	6 kg/cm ²	10 kg/cm ²	16 kg/cm ²
32	0,00	0,98	1,57
40	0,00	1,43	2,14
50	0,00	2,25	3,30
63	0,00	2,73	0,00
75	0,00	3,91	0,00
90	0,00	5,59	0,00
110	0,00	6,75	0,00
125	0,00	8,68	0,00
140	6,91	10,95	16,91
160	8,95	14,34	22,07
180	12,15	19,26	32,62
200	13,66	22,11	34,41
250	21,64	34,41	0,00
315	33,61	54,61	0,00
400	0,00	0,00	0,00
500	0,00	0,00	0,00
630	0,00	0,00	0,00
710	0,00	0,00	0,00
800	0,00	0,00	0,00

1 Os preços entendem-se por metro linear para os tubos e por unidade para os acessórios.

2 Referências :

OR / SB - Boca para anel de Pressão e Saneamento

AL - Boca para Colagem

3 COR :

Tubos Pressão / Saneamento / Roscar e Acessórios de Pressão RAL 7011

Tubos Esgoto / Cablagem e Acessórios para Esgoto / Saneamento RAL 7037

4 I.V.A. não incluído nos preços.


5 Não aceitamos qualquer correcção dos nossos preços face a outras tabelas.



01/17

TABELA DE TUBOS E ACESSÓRIOS DE PVC RÍGIDO (SÉRIE HIDROPRESS) PARA ABASTECIMENTO DE ÁGUAS SOB PRESSÃO

TUBOS DE FUROS BOCA AL



Ø mm	EUROS / METRO				
	PN6	PN7,5	PN10	PN12,5	PN16
Ø140	6,91	8,43	10,95	13,35	16,91
Ø160	8,95	10,91	14,34	17,49	22,07
Ø180	12,15	14,82	19,26	23,49	32,62
Ø200	13,66	16,66	22,11	26,96	34,41
Ø250	21,64	26,39	34,41	41,96	
Ø315	33,61	40,99	54,61	66,60	



POLITEJO

T +351 263 400 080 | F +351 263 401 281
E. N. 3, KM 16 | CASAIS DA LAGOA | AP. 41
2054-909 AZAMBUJA | PORTUGAL

TABELA 01/2008
2008.02.01

ACESSÓRIOS HIDRABLOC

1/4

UNIÃO SIMPLES OR



Ø mm	EUROS / UNIDADE	
	10 kg/cm ²	16 kg/cm ²
63	7,52	9,78
75	11,00	14,30
90	18,30	23,79
110	23,78	30,91
125	37,36	48,57
140	44,89	58,36
160	65,99	85,79
200	80,33	104,43
250	167,08	275,78
315	241,17	397,74
400	496,07	818,50
500	842,13	1.389,42
630	1.431,65	0,00
710	2.433,70	0,00
800	4.137,31	0,00

UNIÃO TÊ OR C/ SAÍDA ROSCADA



Ø mm	EUROS / UNIDADE	
	10 kg/cm ²	16 kg/cm ²
63	8,08	10,50
75	11,45	14,88
90	17,28	22,46
110	24,68	32,08
125	36,45	47,38
140	78,55	102,11
160	81,93	106,51
200	84,15	109,39
250	253,83	418,78
315	306,73	505,98
400	760,42	1.238,04
500	1.268,99	2.093,58
630	2.157,15	0,00
710	3.667,31	0,00
800	6.234,25	0,00

CURVA OR 11° 15'



Ø mm	EUROS / UNIDADE	
	10 kg/cm ²	16 kg/cm ²
63	7,35	17,17
75	11,03	19,86
90	15,24	27,56
110	24,91	35,76
125	36,34	48,57
140	48,30	55,06
160	66,25	76,60
200	107,66	131,97
250	181,41	299,26
315	246,05	406,12
400	634,49	1.062,72
500	1.072,78	1.770,09
630	1.823,75	0,00
710	3.100,51	0,00
800	5.270,92	0,00

CURVA OR 22° 30'



Ø mm	EUROS / UNIDADE	
	10 kg/cm ²	16 kg/cm ²
63	7,21	17,67
75	11,84	21,93
90	15,93	28,98
110	25,98	41,85
125	40,43	52,61
140	52,93	92,90
160	72,25	110,43
200	115,82	171,21
250	222,12	366,49
315	317,25	559,34
400	760,42	1.238,04
500	1.268,99	2.093,58
630	2.157,15	0,00
710	3.667,31	0,00
800	6.234,25	0,00

CURVA OR 45°



Ø mm	EUROS / UNIDADE	
	10 kg/cm ²	16 kg/cm ²
63	8,03	19,84
75	12,12	23,64
90	19,46	31,08
110	34,97	48,12
125	45,46	55,32
140	59,18	86,45
160	81,66	97,45
200	143,63	207,97
250	264,50	436,16
315	538,75	888,78
400	888,32	1.465,49
500	1.511,07	2.493,30
630	2.577,91	0,00
710	4.367,05	0,00
800	7.423,96	0,00

CURVA OR 90°



Ø mm	EUROS / UNIDADE	
	10 kg/cm ²	16 kg/cm ²
63	10,48	21,48
75	15,25	25,49
90	24,77	35,05
110	42,60	53,73
125	47,62	61,70
140	85,35	92,37
160	115,37	116,60
200	201,51	232,47
250	317,25	523,36
315	602,17	993,51
400	1.153,58	1.903,33
500	2.076,36	3.425,83
630	3.556,79	0,00
710	6.000,70	0,00
800	10.201,28	0,00



POLITEJO

T +351 263 400 080 | F +351 263 401 281
E. N. 3, KM 16 | CASAIS DA LAGOA | AP. 41
2054-909 AZAMBUJA | PORTUGAL

TABELA 01/2008
2008.02.01

ACESSÓRIOS HIDRABLOC

2/4

CURVA OR 90° FLANGEADA



Ø mm	EUROS / UNIDADE	
	10 kg/cm ²	16 kg/cm ²
63	32,60	53,70
75	43,45	71,58
90	57,94	95,44
110	70,90	116,89
125	96,43	159,15
140	155,17	255,91
160	189,70	312,75
200	236,66	390,28
250	264,45	436,36
315	510,70	842,68
400	1.281,48	2.114,36
500	2.077,96	3.428,63
630	0,00	0,00
710	0,00	0,00
800	0,00	0,00

TÊ OR SIMPLES OU REDUÇÃO



Ø mm	EUROS / UNIDADE	
	10 kg/cm ²	16 kg/cm ²
63	9,65	12,54
75	14,14	18,38
90	21,76	28,29
110	34,90	45,37
125	46,79	60,83
140	58,24	75,71
160	82,34	107,04
200	97,97	127,36
250	338,44	536,01
315	635,86	1.049,15
400	1.292,01	2.128,34
500	2.030,93	3.351,90
630	3.452,51	0,00
710	5.869,44	0,00
800	9.977,94	0,00

TÊ OR FLANGEADO SIMPLES OU REDUÇÃO



Ø mm	EUROS / UNIDADE	
	10 kg/cm ²	16 kg/cm ²
63	15,37	19,98
75	21,99	28,59
90	27,71	36,02
110	44,09	57,32
125	65,75	85,47
140	76,83	99,88
160	107,94	140,32
200	148,23	192,70
250	508,57	839,23
315	840,15	1.386,22
400	2.108,37	3.471,72
500	2.943,79	4.875,33
630	5.004,60	0,00
710	8.507,72	0,00
800	14.463,14	0,00

CRUZETA OR SIMPLES OU REDUÇÃO



Ø mm	EUROS / UNIDADE	
	10 kg/cm ²	16 kg/cm ²
63	33,67	43,77
75	56,13	72,97
90	94,98	123,47
110	101,01	131,31
125	116,72	151,74
140	145,91	189,68
160	246,94	321,02
200	404,11	525,34
250	484,93	630,40
315	581,92	756,49
400	1.612,51	2.660,62
500	2.311,79	3.854,56
630	6.046,21	0,00
710	10.278,63	0,00
800	17.473,61	0,00

REDUÇÃO OR



Ø mm	EUROS / UNIDADE	
	10 kg/cm ²	16 kg/cm ²
63	8,98	11,67
75	8,98	11,67
90	12,12	15,76
110	17,95	23,34
125	27,27	35,45
140	34,77	45,20
160	61,04	79,46
200	77,44	100,67
250	384,48	634,49
315	519,09	856,46
400	807,52	1.332,25
500	1.499,64	2.474,25
630	2.549,25	0,00
710	4.333,82	0,00
800	7.367,40	0,00

REDUÇÃO OR FLANGEADA



Ø mm	EUROS / UNIDADE	
	10 kg/cm ²	16 kg/cm ²
63	20,19	26,25
75	20,19	26,25
90	26,94	35,02
110	31,42	40,85
125	39,27	51,05
140	51,61	67,09
160	57,35	74,55
200	87,74	114,06
250	730,54	1.205,41
315	884,20	1.459,09
400	1.591,72	2.626,39
500	2.687,68	4.434,59
630	0,00	0,00
710	0,00	0,00
800	0,00	0,00



POLITEJO

T +351 263 400 080 | F +351 263 401 281
E. N. 3, KM 16 | CASAIS DA LAGOA | AP. 41
2054-909 AZAMBUJA | PORTUGAL

TABELA 01/2008
2008.02.01

ACESSÓRIOS HIDRABLOC

3/4

REDUÇÃO LISA M/M



Ø mm	EUROS / UNIDADE	
	10 kg/cm ²	16 kg/cm ²
63	7,86	10,22
75	7,86	10,22
90	11,22	14,59
110	16,83	21,88
125	25,81	33,55
140	29,73	38,65
160	47,11	61,24
200	78,54	102,10
250	262,52	541,65
315	340,88	703,25
400	482,20	994,42
500	924,60	1.918,57
630	1.571,90	0,00
710	2.672,28	0,00
800	4.542,68	0,00

REDUÇÃO LISA FLANGEADA



Ø mm	EUROS / UNIDADE	
	10 kg/cm ²	16 kg/cm ²
63	22,44	29,14
75	22,44	29,14
90	26,94	35,02
110	31,42	40,85
125	39,27	51,05
140	51,61	67,09
160	57,35	74,55
200	87,74	114,06
250	730,54	1.204,80
315	884,20	1.438,51
400	1.591,72	2.527,30
500	2.687,68	4.378,95
630	0,00	0,00
710	0,00	0,00
800	0,00	0,00

JUNTA OR FLANGEADA



Ø mm	EUROS / UNIDADE	
	10 kg/cm ²	16 kg/cm ²
63	7,86	10,22
75	11,22	14,59
90	13,46	17,50
110	29,17	37,92
125	51,60	67,08
140	55,00	75,00
160	61,69	80,20
200	70,67	91,87
250	370,15	610,86
315	507,50	837,55
400	1.114,25	1.838,38
500	2.388,72	3.941,42
630	0,00	0,00
710	0,00	0,00
800	0,00	0,00

FLANGE CEGA



Ø mm	EUROS / UNIDADE
	16 kg/cm ²
63	4,62
75	6,25
90	6,62
110	8,25
125	14,62
140	20,13
160	30,00
200	35,36
250	40,65
315	88,75
400	0,00
500	0,00
630	0,00
710	0,00
800	0,00

FLANGE ROSCADA A 2°



Ø mm	EUROS / UNIDADE
	16 kg/cm ²
63	46,42
75	52,32
90	54,63
110	64,69
125	84,95
140	84,95
160	112,85
200	145,08
250	204,90
315	240,18
400	0,00
500	0,00
630	0,00
710	0,00
800	0,00

FLANGE LIVRE P/ COLARINHO



Ø mm	EUROS / UNIDADE
	16 kg/cm ²
63	2,17
75	2,62
90	3,14
110	4,04
125	4,41
140	5,08
160	7,10
200	10,08
250	14,79
315	19,56
400	0,00
500	0,00
630	0,00
710	0,00
800	0,00



POLITEJO

T +351 263 400 080 | F +351 263 401 281
E. N. 3, KM 16 | CASAIS DA LAGOA | AP. 41
2054-909 AZAMBUJA | PORTUGAL

TABELA 01/2008
2008.02.01

ACESSÓRIOS HIDRABLOC

4/4

COLARINHO P/ FLANGE



Ø mm	EUROS / UNIDADE	
	10 kg/cm ²	
63	0,75	
75	1,34	
90	1,72	
110	3,14	
125	4,19	
140	5,23	
160	7,02	
200	12,47	
250	18,30	
315	30,30	
400	0,00	
500	0,00	
630	0,00	
710	0,00	
800	0,00	

UNIÃO TELESCÓPICA OR



Ø mm	EUROS / UNIDADE	
	10 kg/cm ²	16 kg/cm ²
63	7,29	9,48
75	10,88	14,14
90	16,15	20,99
110	25,81	33,55
125	36,34	47,24
140	41,50	53,95
160	61,13	79,47
200	73,39	95,41
250	167,08	316,94
315	241,17	457,35
400	496,07	818,50
500	841,98	1.389,57
630	0,00	0,00
710	0,00	0,00
800	0,00	0,00

ANEL DE BORRACHA OR



Ø mm	EUROS / UNIDADE	
63	0,60	
75	0,83	
90	1,00	
110	1,55	
125	1,69	
140	5,81	
160	9,44	
200	10,98	
250	15,78	
315	17,76	
400	33,75	
500	60,90	
630	103,64	
710	170,47	
800	272,74	

FORQUILHAS OR



Ø mm	EUROS / UNIDADE	
	10 kg/cm ²	16 kg/cm ²
63	33,67	43,77
75	56,13	72,97
90	94,98	123,47
110	101,01	131,31
125	116,72	151,74
140	145,91	189,68
160	246,94	321,02
200	404,11	525,34
250	484,93	630,40
315	581,92	756,49
400	1.612,51	2.660,62
500	2.311,79	3.854,56
630	6.046,21	0,00
710	10.278,63	0,00
800	17.473,61	0,00

TAMPÕES COM JUNTA



Ø mm	EUROS / UNIDADE	
	10 kg/cm ²	16 kg/cm ²
63	20,19	26,25
75	20,19	26,25
90	26,94	35,02
110	31,42	40,85
125	39,27	51,05
140	51,61	67,09
160	57,35	74,55
200	87,74	114,06
250	730,54	1.205,41
315	884,20	1.459,09
400	1.591,72	2.626,39
500	2.687,68	4.434,59



POLITEJO

T +351 263 400 080 | F +351 263 401 281
E. N. 3, KM 16 | CASAIS DA LAGOA | AP. 41
2054-909 AZAMBUJA | PORTUGAL

TABELA 01/2008
2008.02.01

COLECTORES - ESGOTOS

TUBOS SANICOL (PARA SANEAMENTO BÁSICO)

EN 1401


BOCA OR/SB



Ø mm	EUROS / METRO
	SN2
140	5,58
160	7,29
200	10,93
250	17,09
315	27,27
400	48,62
500	78,33
630	122,98
710	166,67
800	211,11

TUBOS COLSAN

BOCA OR/SB



Ø mm	EUROS / METRO
	SN2
140	5,50
160	6,25
200	9,25

ACESSÓRIOS SANICOL (PARA SANEAMENTO BÁSICO)

SN4

TÊ 87° 30'



Ø mm	EUROS / UNID
140	16,46
160	13,13
200	23,95
250	114,86
315	274,01
400	441,15
500	745,65
630	1.267,62
710	2.166,72
800	3.663,41

TÊ REDUÇÃO 87° 30'



Ø mm	EUROS / UNID
160x125	16,41
160x140	35,20
200x125	22,14
200x140	40,12
200x160	26,25

UNIÕES



Ø mm	EUROS / UNID
140	9,63
160	12,23
200	17,09
250	36,36
315	56,06
400	281,24
500	468,86
630	735,74
710	1.354,94
800	2.303,40

CLIP DE REDUÇÃO 45°



Ø mm	EUROS / UNID
160x125	19,99
200x125	20,82
200x160	23,83
250x125	50,46
250x160	61,78
315x125	73,77
315x160	81,88
400x125	98,94
400x160	102,65
500x125	425,68
500x160	500,74
500x200	563,20
630	883,65
710	1.461,95
800	2.553,96

FORQUILHAS 45°



Ø mm	EUROS / UNIDADE	
	2 BOCAS	3 BOCAS
140	20,80	25,31
160x125	18,06	25,31
160	14,77	30,13
200x125	13,13	31,59
200x140	22,14	32,64
200x160	22,14	32,64
200	22,14	37,28
250x125	73,51	84,57
250x160	81,66	84,57
250x200	153,13	176,08
250	115,53	189,88
315x125	167,11	192,22
315x160	167,11	192,22
315x200	196,14	225,56
315	274,01	341,93
400x125	301,06	346,28
400x160	321,98	370,34
500x125	596,14	685,54
500x160	596,14	685,54
500x200	618,64	711,44
630	1.051,67	1.241,02
710	1.787,81	2.055,97
800	3.039,28	3.429,60

TAMPÃO MACHO



Ø mm	EUROS / UNID
160	13,60
200	20,00
250	64,00
315	120,00

CURVA A 45°



Ø mm	EUROS / UNID
140	12,12
160	8,68
200	15,76
250	75,46
315	127,17
400	280,55
500	655,78
630	1.114,78
710	1.895,14
800	3.221,82

CURVA A 87° 30'



Ø mm	EUROS / UNID
140	12,12
160	8,68
200	15,76
250	75,46
315	127,17
400	479,49
500	685,47
630	1.165,29
710	1.980,91
800	3.648,32

AUMENTOS EXT.



Ø mm	EUROS / UNID
125x140	8,64
125x160	5,76
125x200	9,01
140x160	11,48
140x200	16,49
140x250	32,38
160x200	11,48
160x250	32,38
160x315	46,31
200x250	32,38
200x315	46,31
250x315	51,45
315x400	59,82

TAMPÃO VISITA ROSCADO



Ø mm	EUROS / UNID
140	19,00
160	19,00
200	22,00
250	83,00
315	126,00

TUBOS ESGOTOS DOMÉSTICOS/VENTILAÇÃO

TUBOS POLIDOM

BOCA SB (ANEL DE BORRACHA)



Ø mm	EUROS / METRO
32	1,14
40	1,17
50	1,46
63	1,89
75	2,23
90	2,77
110	4,03
125	5,17

TUBOS POLIUNI (VENTILAÇÃO)


BOCA AL (ABOCARDO LISO)



Ø mm	EUROS / METRO
32	0,89
40	0,91
50	1,11
63	1,74
75	1,94
90	2,40
110	3,14
125	4,06

PONTAS DE TUBO POLIDOM


BOCA SB (ANEL DE BORRACHA)



Ø mm	0,50 MT EUROS / UNID	1,00 MT EUROS / UNID	1,50 MT EUROS / UNID
32	1,33	1,64	2,40
40	1,95	2,31	3,20
50	2,40	2,78	4,84
75	3,20	3,74	7,17
90	4,30	5,19	8,87
110	6,10	6,92	11,57
125	6,80	9,02	15,67

PONTAS DE TUBO POLIDOM (SÉRIE B)

BOCA SB (ANEL DE BORRACHA)



Ø mm	0,50 MT EUROS / UNID	1,00 MT EUROS / UNID	1,50 MT EUROS / UNID
40	1,76	3,53	5,30
50	2,15	4,31	6,46
75	3,45	6,90	10,35
90	4,38	8,75	13,13
110	6,01	12,03	18,05
125	7,18	14,35	21,53

Os preços entendem-se por metro ou unidade e não incluem o valor do IVA



POLITEJO

T +351 263 400 080 | F +351 263 401 281
E. N. 3, KM 16 | CASAIS DA LAGOA | AP. 41
2054-909 AZAMBUJA | PORTUGAL

TABELA 01/2008
2008.02.01

TUBOS ESGOTO DOMÉSTICO - SÉRIE B

EN 1329

TUBOS POLIDOM

BOCA SB (ANEL DE BORRACHA)



Ø mm	EUROS / METRO
32	1,60
40	1,85
50	2,35
75	3,60
90	4,35
110	5,68
125	6,45

TUBOS POLIUNI

BOCA AL (ABOCARDO LISO)



Ø mm	EUROS / METRO
32	1,60
40	1,85
50	2,35
75	3,60
90	4,35
110	5,68
125	6,45

TUBOS POLIDUR

PARA ROSCAR



Ø nominal	Ø (mm) exterior	EUROS / METRO
1/2"	21,1	1,00
3/4"	26,6	1,43
1"	33,4	2,20
1 1/4"	42,1	3,14
1 1/2"	48,0	4,00
2"	60,0	5,91
2 1/2"	75,0	7,97
3"	90,0	9,83

Os preços entendem-se por metro ou unidade e não incluem o valor do IVA



ACESSÓRIOS POLIDOM (ESGOTO DOMÉSTICO)

CURVA SB A 87° 30' C/ ORING



Ø mm	EUROS/UNID	UNIDADES P/ EMBALAGEM
32	0,53	200
40	0,69	100
50	1,22	120
63	1,81	75
75	1,88	40
90	2,28	40
110	2,88	25
125	3,53	20

CURVA SB A 45° C/ ORING



Ø mm	EUROS/UNID	UNIDADES P/ EMBALAGEM
32	0,53	200
40	0,69	100
50	1,22	120
63	1,69	75
75	1,88	40
90	2,13	40
110	2,88	25
125	3,44	20

UNIÃO SB C/ ORING



Ø mm	EUROS/UNID	UNIDADES P/ EMBALAGEM
32	1,25	100
40	1,41	100
50	1,56	100
63	4,09	50
75	2,31	30
90	2,34	30
110	3,09	30
125	3,97	15

TÊ SIMPLES SB A 87° 30' C/ ORING



Ø mm	EUROS/UNID	UNIDADES P/ EMBALAGEM
32	1,38	100
40	2,00	100
50	3,09	70
63	15,97	25
75	3,56	25
90	3,75	25
110	4,56	15
125	6,00	10

TÊ DUPLO SB A 87° 30' C/ ORING



Ø mm	EUROS/UNID	UNIDADES P/ EMBALAGEM
32	0	0
40	0	0
50	0	0
75	16,00	15
90	16,31	15
110	21,28	15
125	34,38	10

TÊ DUPLO REDUÇÃO SB A 87° 30' C/ ORING



Ø mm	EUROS/UNID	UNIDADES P/ EMBALAGEM
75/40/40	22,69	20
75/50/50	22,69	30
90/40/40	28,88	20
90/50/50	28,88	20
90/75/75	28,88	25
110/40/40	27,34	12
110/50/50	27,34	12
110/75/75	27,34	12
110/90/90	27,34	12
125/75/75	41,94	5
125/90/90	41,94	6
125/110/110	41,94	5

ACESSÓRIOS POLIDOM

TÊ REDUÇÃO SB A 87° 30' C/ ORING



Ø mm	EUROS/UNID	UNIDADES P/ EMBALAGEM
40/32	9,47	50
50/40	10,47	50
63/32	14,75	50
63/40	15,97	50
75/32	15,97	30
75/40	5,78	40
75/50	5,78	40
75/63	16,13	30
90/32	16,06	20
90/40	5,91	35
90/50	6,00	30
90/63	17,25	20
90/75	6,66	25
110/32	18,47	12
110/40	6,66	20
110/50	6,78	20
110/63	18,69	12
110/75	9,53	20
110/90	9,69	18
125/32	18,84	10
125/40	19,06	10
125/50	19,16	10
125/63	19,56	10
125/75	10,13	12
125/90	10,25	12
125/110	11,50	10

ACESSÓRIOS POLIDOM

FORQUILHA SIMPLES SB A 45°

C/ ORING



Ø mm	EUROS/UNID	UNIDADES P/ EMBALAGEM
32	1,16	80
40	1,47	100
50	2,09	55
75	2,94	35
90	4,88	20
110	6,00	14
125	7,25	10

FORQUILHA REDUÇÃO SB A 45°

C/ ORING



Ø mm	EUROS/UNID	UNIDADES P/ EMBALAGEM
40/32	10,97	50
50/40	11,69	50
75/40	6,94	40
75/50	6,94	35
90/40	7,19	25
90/50	7,38	25
90/75	8,44	20
110/40	9,38	20
110/50	9,53	15
110/75	9,69	15
110/90	10,22	15
125/50	10,44	10
125/75	11,00	10
125/90	12,09	10
125/110	12,56	10

FORQUILHA DUPLA SB A 45°

C/ ORING



Ø mm	EUROS/UNID	UNIDADES P/ EMBALAGEM
90	17,40	10
110	22,50	12
125	28,75	10

AUMENTO EXTERIOR SB

C/ ORING



Ø mm	EUROS/UNID	UNIDADES P/ EMBALAGEM
32/40	0,63	200
32/50	0,69	120
40/50	0,69	100
40/75	1,47	80
40/90	1,50	70
50/75	1,47	80
50/90	1,59	70
75/90	1,84	50
75/110	1,91	35
75/125	2,41	40
90/110	2,25	50
90/125	2,44	40
110/125	2,53	35

FORQUILHA DUPLA REDUÇÃO

SB A 45° C/ ORING



Ø mm	EUROS/UNID	UNIDADES P/ EMBALAGEM
90/40/40	16,19	20
90/50/50	16,19	20
90/75/75	16,19	15
110/40/40	21,81	12
110/50/50	21,81	12
110/75/75	21,81	8
110/90/90	21,81	8
125/75/75	52,81	6
125/90/90	52,81	6
125/110/110	52,81	6

ACESSÓRIOS POLIDOM

CURVA AL A 87° 30' COLAR



Ø mm	EUROS/UNID	UNIDADES P/ EMBALAGEM
32	0,53	200
40	0,69	100
50	1,22	120
63	1,81	75
75	1,88	40
90	2,28	40
110	2,88	25
125	3,53	20

CURVA AL A 45° COLAR



Ø mm	EUROS/UNID	UNIDADES P/ EMBALAGEM
32	0,53	250
40	0,69	100
50	1,22	140
63	1,69	50
75	1,88	50
90	2,13	50
110	2,88	30
125	3,44	25

TÊ AL A 87° 30' COLAR



Ø mm	EUROS/UNID	UNIDADES P/ EMBALAGEM
32	1,38	100
40	2,00	100
50	3,09	70
63	3,13	50
75	3,56	25
90	3,75	25
110	4,56	15
125	6,00	10

FORQUILHA AL A 45° COLAR



Ø mm	EUROS/UNID	UNIDADES P/ EMBALAGEM
32	1,16	80
40	1,47	100
50	2,09	55
63	2,31	45
75	2,94	40
90	4,88	20
110	6,00	14
125	7,25	10

REDUÇÃO EXCÊNTRICA AL COLAR



Ø mm	EUROS/UNID	UNIDADES P/ EMBALAGEM
75/40	1,47	100
75/50	1,50	75
90/40	1,50	75
90/50	1,59	100
90/75	1,84	50
110/75	1,91	50
110/90	2,25	40
125/90	2,44	20
125/110	2,53	20

ACESSÓRIOS POLIDOM

CURVA DE REDUÇÃO (COM ORING)



Ø mm	EUROS/UNID	UNIDADES P/ EMBALAGEM
32/40	0,72	150

CURVA DE SIFONAGEM



Ø mm	EUROS/UNID	UNIDADES P/ EMBALAGEM
40	0,78	100
50	0,81	100

CURVA DE SANITA A 87°30'



Ø mm	EUROS/UNID	UNIDADES P/ EMBALAGEM
90	2,41	25

CANHÃO DE SANITA EXCÊNTRICO



Ø mm	EUROS/UNID	UNIDADES P/ EMBALAGEM
90	5,47	150

CURVA AL A 67°30'



Ø mm	EUROS/UNID	UNIDADES P/ EMBALAGEM
75	2,50	150

SIFÃO PORTO 125 (COM ORING)



Ø mm	EUROS/UNID	UNIDADES P/ EMBALAGEM
125/40/50	8,56	15
125/40/75	9,69	15
125/50/75	10,56	15

TAMPÃO DE VISITA ROSCADO



Ø mm	EUROS/UNID	UNIDADES P/ EMBALAGEM
32	2,00	100
40	2,31	120
50	2,91	90
75	5,00	60
90	6,91	30
110	7,19	70
125	8,69	60

CANHÃO DE SANITA



Ø mm	EUROS/UNID	UNIDADES P/ EMBALAGEM
90	2,03	50

SIFÃO DE PIA



Ø mm	EUROS/UNID	UNIDADES P/ EMBALAGEM
90	10,00	15

MINI-SIFÃO DE PAVIMENTO FIXO 90x40x50x80 3 ent. (com oring)



Ø mm	EUROS/UNID	UNIDADES P/ EMBALAGEM
3/40 (1)	5,00	35
3/40 (2)	3,84	35

(1) COM TAMPA CROMADA
(2) SEM TAMPA CROMADA

MINI-SIFÃO DE PAVIMENTO FIXO 90x40x50x100 3 ent. (com oring)



Ø mm	EUROS/UNID	UNIDADES P/ EMBALAGEM
3/40 (1)	5,97	35
3/40 (2)	3,94	35

(1) COM TAMPA CROMADA
(2) SEM TAMPA CROMADA

AUMENTO INTERIOR



Ø mm	EUROS/UNID	UNIDADES P/ EMBALAGEM
32/75	4,00	50
32/90	4,19	55
32/110	4,91	35
40/75	5,00	50
40/90	5,00	55
40/110	5,50	35
40/125	6,41	55
50/75	5,09	50
50/90	5,19	55
50/110	5,59	35
50/125	6,69	55
75/125	6,81	20

ACESSÓRIOS POLIDOM

SIFÃO

90x40x50x80
1 entrada



Ø mm	EUROS/UNID	UNIDADES P/ EMBALAGEM
1/40 (1)	4,91	35
1/40 (2)	3,34	35
(1) COM TAMPA CROMADA (2) SEM TAMPA CROMADA		

SIFÃO

90x40x50x100
1 entrada



Ø mm	EUROS/UNID	UNIDADES P/ EMBALAGEM
3/40 (1)	5,09	35
3/40 (2)	3,13	35
(1) COM TAMPA CROMADA (2) SEM TAMPA CROMADA		

TAMPÃO MACHO



Ø mm	EUROS/UNID	UNIDADES P/ EMBALAGEM
40	0,34	500
50	0,56	300
75	3,50	50
90	4,22	55
110	4,50	35
125	5,69	55

ABRAÇADEIRAS PARA TUBO



Ø mm	EUROS/UNID	UNIDADES P/ EMBALAGEM
75	2,19	25
90	2,50	20
110	2,91	10
125	3,50	10

SIFÃO DE CHUVEIRO



Ø mm	EUROS/UNID	UNIDADES P/ EMBALAGEM
90/40	2,56	50

ANEL DE BORRACHA SB



Ø mm	EUROS/UNID	UNIDADES P/ EMBALAGEM
32	0,16	-
40	0,19	-
50	0,22	-
63	0,28	-
75	0,34	-
90	0,38	-
110	0,44	-
125	0,53	-

SUMIDOURO

SIFÓNICO P/ PÁTIO
(COR CINZENTA)



Ø mm	EUROS/UNID	UNIDADES P/ EMBALAGEM
40/32	9,81	25
50/40	13,13	20
75	25,78	10
110	27,41	10

ARO ROSCADO



Ø mm	EUROS/UNID	UNIDADES P/ EMBALAGEM
90	0,66	300
110	0,88	200
125	0,97	150

SIFÃO ORIENTÁVEL Ø90 (C/ ORING)



Ø mm	EUROS/UNID	UNIDADES P/ EMBALAGEM
90/1/1	5,31	35
90/2/1	5,81	35
90/3/1	6,13	35

SIFÃO Ø110 (C/ ORING)



Ø mm	EUROS/UNID	UNIDADES P/ EMBALAGEM
110/40/50/80	3,66	30
110/40/50/115	3,88	30




POLITEJO

T +351 263 400 080 | F +351 263 401 281
E. N. 3, KM 16 | CASAIS DA LAGOA | AP. 41
2054-909 AZAMBUJA | PORTUGAL

TABELA 01/2008
2008.02.01

QUANTIDADES PARA TUBOS/METROS POR PALETE

TUBO PVC HIDROPRESS / SANICOL



Ø mm	Nº TUBOS POR PALETE	METROS POR PALETE
32	180	1.080
40	180	1.080
50	100	600
63	116	696
75	68	408
90	58	348
110	67	402
125	38	228
140	33	198
160	33	198
180	17	102
200	14	84
250	11	66
315	6	36
400	6	36
500	2	12
630	2	12
710	2	12
800	1	6

TUBO PVC POLIDUR



Ø mm	Nº TUBOS POR PALETE	METROS/ PALETE	METROS/ ATADO
1/2	400	2400	120
3/4	270	1620	90
1	180	1080	60
1 1/4	100	600	30
1 1/2	90	540	30
2	51	306	18
2 1/2	36	216	18
3	48	288	18

TUBO PVC POLIDOM / POLIUNI / EN1329



Ø mm	Nº TUBOS POR PALETE	METROS/ PALETE	METROS/ ATADO
32	250	750	75
40	180	540	45
50	150	450	45
63	100	300	30
75	80	240	30
90	60	180	15
110	55	165	15
125	45	135	15